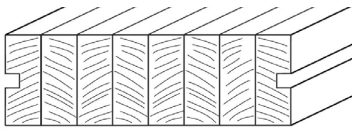
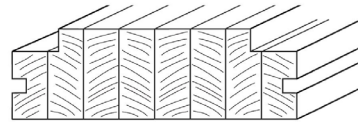


Profilierung von Massivholzbodenplatten

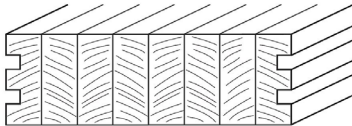
1. Nut / Nut Verbindung



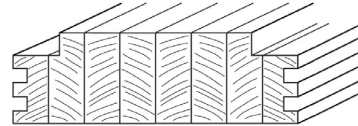
2. Nut / Nut Verbindung mit Falz



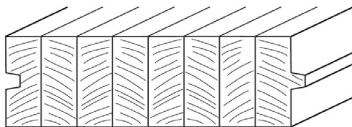
3. Doppelnut Verbindung



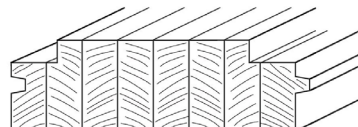
4. Doppelnut Verbindung mit Falz



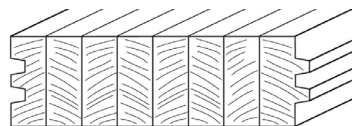
5. Nut- und Kamm Verbindung



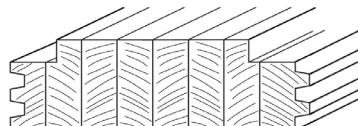
6. Nut- und Kamm Verbindung mit Falz



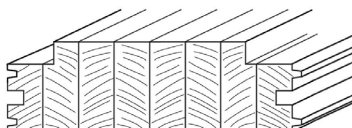
7. Doppelnut- und Kamm Verbindung



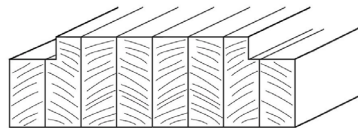
8. Doppelnut- und Kamm Verbindung mit Falz



9. Doppelnut- und Kamm mit Falz
und Zusatznut für Installationen



10. Beidseitiger Falz



weitere Profile auf Anfrage